



JEEP® WRANGLER

SAHARA



Silnik benzynowy

WYGLĄD ZEWNĘTRZNY & STYL

- Aluminiowe felgi 18" lakierowane w kolorze Baltic Gray
- Czarne rurowe stopnie boczne
- Grill w kolorze nadwozia
- 3-częściowy Hard Top w kolorze nadwozia
- Reflektory full LED
- Ciemne szyby w części tylnej
- Nowy 7-szczelinowy grill

WNĘTRZE

- Wysokiej jakości fotele winylowe z przeszyciami
- Podgrzewane fotele przednie i kierownica
- Przednie fotele z elektryczną 8-stopniową regulacją
- Przednie fotele z elektryczną regulacją podparcia lędźwiowego w 4 płaszczyznach
- Klimatyzacja automatyczna dwustrefowa
- 9-głośnikowy system audio Alpine
- Bezkluczykowy system uruchamiania pojazdu i dostępu do auta
- Radio 12,3" z nawigacją
- Panel wskaźników z wyświetlaczem TFT 7"

WYGODA i KOMFORT

- Tylna kamera cofania
- Przednie i tylne czujniki parkowania
- Przednia szyba Gorilla Glass
- Alarm bezpieczeństwa
- Popielniczka

BEZPIECZEŃSTWO

- Aktywny tempomat z funkcją Stop
- Ostrzeżenie przed kolizją z przodu
- System monitorowania martwego pola z detektorem obiektów przecinających drogę cofania
- Ostrzeżenie przed kolizją z przodu przy pełnej prędkości jazdy
- Boczne kurtynowe poduszki powietrzne

Plug-in Hybrid 4xe

WYGLĄD ZEWNĘTRZNY & STYL

- Aluminiowe felgi 18" lakierowane w kolorze Baltic Gray
- Progi HEAVY DUTY ROCK SLIDER ze stopniami
- Grill w kolorze nadwozia
- 3-częściowy Hard Top w kolorze nadwozia
- Reflektory full LED
- Ciemne szyby w części tylnej
- Nowy 7-szczelinowy grill

WNĘTRZE

- Wysokiej jakości fotele winylowe z przeszyciami
- Podgrzewane fotele przednie i kierownica
- Przednie fotele z elektryczną 8-stopniową regulacją
- Przednie fotele z elektryczną regulacją podparcia lędźwiowego w 4 płaszczyznach
- Klimatyzacja automatyczna dwustrefowa
- 9-głośnikowy system audio Alpine
- Bezkluczykowy system uruchamiania pojazdu i dostępu do auta
- Radio 12,3" z nawigacją
- Panel wskaźników z wyświetlaczem TFT 7"

WYGODA i KOMFORT

- Tylna kamera cofania
- Przednie i tylne czujniki parkowania
- Przednia szyba Gorilla Glass
- Alarm bezpieczeństwa
- Popielniczka

BEZPIECZEŃSTWO

- Aktywny tempomat z funkcją Stop
- Ostrzeżenie przed kolizją z przodu
- System monitorowania martwego pola z detektorem obiektów przecinających drogę cofania
- Ostrzeżenie przed kolizją z przodu przy pełnej prędkości jazdy
- Boczne kurtynowe poduszki powietrzne
- Asystent pasa ruchu (LDW)
- System wykrywania zmęczenia kierowcy
- System rozpoznawania znaków drogowych

RUBICON



Silnik benzynowy

WYGLĄD ZEWNĘTRZNY & STYL

- Aluminiowe felgi 17" Mid-Gloss
- Czarne rurowe stopnie boczne
- Czarne nadkola
- 3-częściowy Hard Top w kolorze czarnym
- Reflektory full LED
- Ciemne szyby w części tylnej
- Nowy 7-szczelinowy grill

WNĘTRZE

- Wysokiej jakości fotele winylowe Nappa ze skórzanymi wstawkami
- Podgrzewane fotele przednie i kierownica
- Przednie fotele z elektryczną 8-stopniową regulacją
- Przednie fotele z elektryczną regulacją podparcia lędźwiowego w 4 płaszczyznach
- Klimatyzacja automatyczna dwustrefowa
- 9-głośnikowy system audio Alpine
- Bezkluczykowy system uruchamiania pojazdu i dostępu do auta
- Radio 12,3" z nawigacją
- Panel wskaźników z wyświetlaczem TFT 7"

WYGODA i KOMFORT

- Kamera przednia i kamera cofania
- Przednie i tylne czujniki parkowania
- Elektronicznie rozłączany stabilizator przedni
- Przednia szyba Gorilla Glass
- Alarm bezpieczeństwa
- Popielniczka
- Całoroczne maty podłogowe

BEZPIECZEŃSTWO

- Aktywny tempomat z funkcją Stop
- Ostrzeżenie przed kolizją z przodu
- System monitorowania martwego pola z detektorem obiektów przecinających drogę cofania
- Ostrzeżenie przed kolizją z przodu przy pełnej prędkości jazdy
- Boczne kurtynowe poduszki powietrzne

Plug-in Hybrid 4xe

WYGLĄD ZEWNĘTRZNY & STYL

- Aluminiowe felgi 17" Mid-Gloss
- Progi HEAVY DUTY ROCK SLIDER ze stopniami
- Czarne nadkola
- 3-częściowy Hard Top w kolorze czarnym
- Reflektory full LED
- Przyciemniane szyby tylne
- Nowy 7-szczelinowy grill

WNĘTRZE

- Wysokiej jakości fotele winylowe Nappa ze skórzanymi wstawkami
- Podgrzewane fotele przednie i kierownica
- Przednie fotele z elektryczną 8-stopniową regulacją
- Przednie fotele z elektryczną regulacją podparcia lędźwiowego w 4 płaszczyznach
- Klimatyzacja automatyczna dwustrefowa
- 9-głośnikowy system audio Alpine
- Bezkluczykowy system uruchamiania pojazdu i dostępu do auta
- Radio 12,3" z nawigacją
- Panel wskaźników z wyświetlaczem TFT 7"


WYGODA i KOMFORT

- Kamera przednia i kamera cofania
- Przednie i tylne czujniki parkowania
- Elektronicznie rozłączany stabilizator przedni
- Przednia szyba Gorilla Glass
- Alarm bezpieczeństwa
- Popielniczka

BEZPIECZEŃSTWO

- Aktywny tempomat z funkcją Stop
- Ostrzeżenie przed kolizją z przodu
- System monitorowania martwego pola z detektorem obiektów przecinających drogę cofania
- Ostrzeżenie przed kolizją z przodu przy pełnej prędkości jazdy
- Boczne kurtynowe poduszki powietrzne
- Asystent pasa ruchu (LDW)
- System wykrywania zmęczenia kierowcy
- System rozpoznawania znaków drogowych

Sugerowana przez producenta cena detaliczna (z VAT) obowiązuje od 8.11.2023

Rodzaj silnika	Napęd	Emisja w cyklu mieszanym g/km CO ₂	Spalanie w w cyklu mieszanym	SAHARA	RUBICON
Benzyna	2.0 L TC GME ESS	250 (Sahara)* - 269 (Rubicon)*	11,1 (Sahara)* - 11,9 (Rubicon)	325 200 zł*	334 200 zł*
 SILNIK HYBRYDOWY PLUG-IN HYBRID	2.0 L Turbo Plug-in Hybrid	74 (Sahara)* - 91 (Rubicon)*	3,3 (Sahara)* - 4,0 (Rubicon)*	394 400 zł*	406 100 zł*

* Cennik zawiera ceny detaliczne w złotych z VAT. Ceny zawierają podatek akcyzowy oraz opłatę transportową i przygotowanie samochodu (opłaty transportowej i przygotowania samochodu nie uwzględnia się w podstawie wyliczenia kwoty rabatu). Dane w niniejszym cenniku mają charakter orientacyjny i nie stanowią oferty w rozumieniu Kodeksu cywilnego. Podane ceny mogą ulec zmianom bez uprzedniego zawiadomienia, w szczególności w przypadku zmian cen przez producenta, zmian podatkowych, zmian przepisów celnych, a ceny promocyjne mogą ulec zmianie również w przypadku zakończenia obowiązujących promocji lub wprowadzenia nowych. Wyposażenie seryjne i dodatkowe poszczególnych modeli może ulegać zmianom w zależności od potrzeb poszczególnych rynków i wymogów prawnych. Szczegółowe informacje na temat cen poszczególnych modeli i wersji, w tym wyposażenia dodatkowego, dostępne są w salonach sprzedaży. Data cennika 8.11.2023.

PLUG-IN HYBRID 4XE		SAHARA		RUBICON
KOD		CENA		
AEN	Zestaw dachów Soft Top, lakierowany w kolorze nadwozia Hard Top - Czarny Sunrider Soft Top Premium - Pokrowiec na panele Freedom Top - Lakierowany w kolorze nadwozia 3-częściowy Hardtop	17 500 zł	●	●
AJS	Zestaw drzwi połówkowych MOPAR - 4 szt. drzwi połówkowych	26 900 zł	●	●

● standard - not available ○ optional




		SAHARA	RUBICON
	CENA		
OPCJONALNE W WERSJI BENZYNOWEJ			
Elektrycznie otwierany dach	15 800 zł	○	○
Opony 255/70R18 AT All Terrain 3PMS	1150 zł	○	-
Felgi aluminiowe 17" x 7,5" z wykończeniem Mid-Gloss	2300 zł	-	○
Felgi aluminiowe 18" x 7,5" lakierowane Baltic Gray	2300 zł	○	-





OPCJONALNE 4XE PLUG-IN HYBRID			
Całoroczne maty podłogowe Mopar	650 zł	○	○
Elektrycznie otwierany dach	15 800 zł	○	○
Mopar Sunrider Flitop	4700 zł	○	○
Opony LT255/75R17C AT All Terrain 3PMS	1750 zł	-	○
Felgi aluminiowe 20" x 8,0" lakierowane w kolorze Baltic Gray	4700 zł	○	-



	4 DRZWI		4 DRZWI	
	2,0 PLUG-IN HYBRID 4XE		2,0L TC GME ESS	
WERSJA WYPOSAŻENIA	SAHARA	RUBICON	SAHARA	RUBICON
Nadwozie	Konstrukcja ramowa		Konstrukcja ramowa	
Skrzynia biegów	8-biegowa automatyczna		8-biegowa automatyczna	
Napęd	4WD		4WD	
Skrzynia rozdzielcza	Selec-Trac® Full Time	Rock-Trac® Full Time	Selec-Trac® Full Time	Rock-Trac® Full Time
Przełożenie redukcyjne	2,72:1	4:1	2,72:1	4:1
Długość (mm)	4882		4882	
Szerokość (mm)	1894		1894	
Wysokość z twardym dachem (mm)	1838	1848	1838	1848
Wysokość z miękkim dachem (mm)	1891	1901	1891	1901
Rozstaw osi (mm)	3008		3008	
Kąt skrętu kół: wewnętrzny / zewnętrzny	41° / 34,4°		41° / 34,4°	
Średnica zawracania (m)	12,28		12,28	
Liczba obrotów kierownicy	3,24		3,24	
Kąt najazdu / zjazdu / rampowy	35,8° / 30,8° / 20,2°	36,6° / 31,8° / 21,4°	35,4° / 30,7° / 20,0°	36° / 31,4° / 20,8°
Prześwit poprzeczny (mm)	242	253	242	252
Klasyfikacja Trail Rated	8	9	8	9
Głębokość brodzenia (mm / km/h)	762/8		762/8	
Liczba miejsc	5		5	
Hamulce przednie	Tarcze wentylowane 330x28 mm		Tarcze wentylowane 330x28 mm	
Hamulce tylne	Tarcze wentylowane 345x22 mm		Tarcze wentylowane 342x14 mm	
Oś przednia	HD oś otwarta	HD blokada osi	LD oś otwarta	HD blokada osi
Oś tylna	HD LSD	HD blokada osi	HD LSD	HD blokada osi
Emisja zgodna z normą	Euro 6D-FINAL		Euro 6D-FINAL	
Paliwo	Silnik benzynowy Plug-in Hybrid		Benzyna	
Maksymalna moc (KM / kW / obr./min)	380 / 280 / 5250		272 / 200 / 5250	
Maksymalny moment obrotowy (Nm / obr./min)	637 / 3000		400 / 3000	
Emisje CO ₂ (g/km) cykl mieszany	74*	91*	250*	269*
Zasięg na napędzie elektrycznym (km) cykl mieszany	42,1*	38*	-	-
Zasięg na napędzie elektrycznym (km) jazda w mieście	55*	46*	-	-
Zużycie paliwa (l/100 km) cykl mieszany	3,3*	4,0*	11,1*	11,9*
Zużycie energii elektrycznej (kWh/100 km) w trybie elektrycznym w cyklu mieszanym	23,1	26,6	-	-
Przyspieszenie (0-100 km/h) (s)	6,4	6,5	7,6	7,6
Prędkość maksymalna ograniczona elektronicznie (km/h)	177	156	180	159
Pojemność przestrzeni bagażowej za kanapą tylną (l)	533		533	
Pojemność przestrzeni bagażowej za pierwszym rzędem siedzeń, do linii dachu (l)	2050		2050	
Pojemność zbiornika paliwa (l)	65		81	
Pojemność akumulatora brutto (kWh)	17,3		-	

* Dane przed homologacją. Zużycie paliwa dla samochodów Jeep, Wrangler Plug-in Hybrid 4xe (l/100 km): 3,3-4,0; emisje CO₂ (g/km): 74-91 zgodnie z Dyrektywą UE 199/94. Wartości homologacyjne modeli podawane zgodnie z cyklem mieszanym WLTP, stosowanym względem nowych pojazdów od 31 marca 2023 r. Wartości podano do celów porównawczych.

Zużycie paliwa dla samochodów Jeep, Wrangler z silnikiem spalinowym (l/100 km): 11,1-11,9; emisje CO₂ (g/km): 250-269 zgodnie z Dyrektywą UE 199/94. Wartości homologacyjne modeli podawane zgodnie z cyklem mieszanym WLTP, stosowanym względem nowych pojazdów od 31 marca 2023 r. Wartości podano do celów porównawczych.

		SAHARA	RUBICON
	LAKIER EARL PASTELOWY	Niedostępny	5100 zł
	LAKIER BIKINI PERŁOWY <small>(dostępny tylko w wersji benzynowej)</small>	Niedostępny	Niedostępny
	HIGH VELOCITY PASTELOWY	Niedostępny	Niedostępny
	SILVER ZYNITH METALICZNY	5100 zł	5100 zł
	LAKIER HYDRO BLUE PERŁOWY	5100 zł	5100 zł
	LAKIER GRANITE CRYSTAL METALICZNY	Niedostępny	5100 zł
	LAKIER ANVIL PASTELOWY	5100 zł	5100 zł
	SARGE GREEN PASTELOWY	Niedostępny	Niedostępny
	LAKIER FIRECRACKER RED PASTELOWY	5100 zł (ICE) / Bezpłatny (PHEV)	5100 zł (ICE) / Bezpłatny (PHEV)
	LAKIER BRIGHT WHITE PASTELOWY	5100 zł	5100 zł
	LAKIER BLACK PASTELOWY	Bezpłatny (ICE) / 5100 zł (PHEV)	Bezpłatny (ICE) / 5100 zł (PHEV)

		TYP / KOD	SAHARA	RUBICON
	ALUMINIOWE OBRĘCZE KÓŁ W WYKOŃCZENIU MID-GLOSS Z CZARNYMI WSTAWKAMI 17"	PLUG-IN (WFE)	Niedostępne	Standard
		BENZYNA (WFE)	Niedostępne	Opcjonalne 2300 zł
	ALUMINIOWE OBRĘCZE KÓŁ W WYKOŃCZENIU MID-GLOSS 17"	PLUG-IN (WFV)	Niedostępne	Niedostępne
		BENZYNA (WFV)	Niedostępne	Standard
	ALUMINIOWE LAKIEROWANE OBRĘCZE KÓŁ MID-GLOSS - BALTIC GRAY 20"	PLUG-IN (WRA)	Opcjonalne 4700 zł	Niedostępne
	ALUMINIOWE OBRĘCZE KÓŁ MID-GLOSS - BALTIC GRAY 18"	PLUG-IN (WPA)	Standard	Niedostępne
		BENZYNA (WPA)	Standard	Niedostępne

	SAHARA	RUBICON
 <p>ELEKTRYCZNIE REGULOWANE FOTELE WINYLOWE Z WYKOŃCZENIEM MCKINLEY</p>	Standard	Niedostępne
 <p>ELEKTRYCZNIE REGULOWANE FOTELE ZE SKÓRY NAPPA I WINYLU</p>	Niedostępne	Standard



MY ASSISTANT

Za pomocą tej funkcji otrzymasz ostrzeżenia i uzyskasz pomoc w razie wypadku lub awarii swojego Jeepa.



MY REMOTE

Pozwala w dowolnej chwili i dowolnym miejscu zlokalizować Twojego Jeepa i sterować jego funkcjami.



MY CAR

Pozwoli Ci monitorować Twojego Jeepa i dbać o jego stan.



MY NAVIGATION*

Pozwoli Ci otrzymywać w czasie rzeczywistym informacje o ruchu drogowym, pogodzie oraz mijanych fotoradarach.



MY ECHARGE**

Pozwoli zarządzać każdą operacją ładowania pojazdu w publicznych punktach ładowania oraz za pomocą prywatnej ładowarki wallbox.



MY WI-FI***

Możesz jednocześnie przeglądać strony internetowe oraz podłączyć do swojego Jeepa wiele urządzeń.



MY ALERT***

Pozwoli Ci otrzymać pomoc i wsparcie w przypadku kradzieży i odzyskiwania Twojego Jeepa.



MY FLEET MANAGER***

Rozwiązanie do zarządzania flotą ułatwia administrowanie flotą samochodów, gwarantując pełną kontrolę nad działaniami, stanem usług, przeglądami i serwisem.

 **Pobierz aplikację mobilną Jeep**, lub wejdź na **oficjalną stronę Jeepa**, aby skorzystać ze wszystkich dostępnych usług.

* Dostępna wyłącznie z systemem Uconnect 8,4" Navi.

** Dostępna wyłącznie w wersjach 4xe.

*** Usługi dodatkowe.



PANEL WSKAŹNIKÓW 7"

POŁĄCZENIA DOSTOSOWANE DO CIEBIE

Nowy panel wskaźników jest wyposażony w 7-calowy wyświetlacz LED (TFT). Pozwala to na konfigurację informacji na ponad 100 sposobów, w tym danych na temat aktualnie odtwarzanych mediów, informacji o ciśnieniu w oponach lub cyfrowym odczycie prędkości.



8-STOPNIOWA AUTOMATYCZNA SKRZYŃNIA BIEGÓW

Silnik benzynowy w Jeepie. Wranglerze Plug-in Hybrid 4xe zestawiono z 8-stopniową automatyczną skrzynią biegów TorqueFlite, która zapewnia błyskawiczną, dynamiczną zmianę biegów zarówno podczas jazdy w standardowych, jak i wymagających warunkach. Idealnie sprawdza się w każdym terenie.



HYBRYDOWY SELEKTOR TRYBU JAZDY

WYBIERZ JEDEN Z TRZECH TRYBÓW JAZDY.

HYBRYDOWY – inteligentnie wykorzystuje oba silniki, aby osiągnąć najwyższą wydajność.

ELEKTRYCZNY – korzysta wyłącznie z silnika elektrycznego, który gwarantuje zerową emisję spalin.

E-SAVE – pomaga oszczędzać energię akumulatora i zwiększa efektywność autonomicznych systemów ładowania w trakcie jazdy.



SYSTEM MULTIMEDIALNY UCONNECT™ Z NAWIGACJĄ

Nowego Wranglera Sahara wyposażono w nową generacji system multimedialny Uconnect™ NAV z ekranem dotykowym 12,3", który łączy w sobie pełny system nawigacji oraz gwarantuje wyjątkową bezprzewodową łączność z aplikacjami Apple CarPlay® i Android Auto™.



STANDARDOWE GNIAZDO ELEKTRYCZNE*

Możesz naładować pojazd przy użyciu standardowego kabla wszędzie, gdzie tylko znajdziesz zwykłe gniazdko elektryczne.



ŁADOWARKA WALLBOX*

Ładowarka ścienna wallbox to najbardziej praktyczne i inteligentne rozwiązanie do ładowania pojazdu w domu. Ponadto w pełni naładujesz swój pojazd w ciągu 9 godzin (2,0 kW mocy). Montaż nie wymaga udziału specjalistów. Możesz też zaplanować termin ładowania zgodnie ze swoimi potrzebami dzięki systemowi Uconnect™ lub poprzez aplikację mobilną.



ŁADOWANIE W MIEJSCU PUBLICZNYM*

Będąc w trasie, możesz skorzystać z publicznych punktów ładowania (średni czas ładowania: 1 godzina 40 minut, dzięki mocy 7,4 kW).

*Dotyczy wyłącznie wersji Plug-in Hybrid 4xe.

Leasing konsumencki SimplyDrive B2C



Poznaj nowoczesny program finansowania nowych samochodów Jeep, łączący w sobie korzyści wynikające z niskich miesięcznych rat z możliwością wymiany auta co kilka lat, teraz dostępny również dla osób prywatnych.

Dzięki leasingowi konsumenckiemu Jeep, nie musisz kupować samochodu na własność. Użytkując auto, spłacasz je przez okres objęty umową, a po tym czasie możesz wymienić je na nowe.

Po zakończeniu umowy nie musisz przejmować się sprzedażą pojazdu – zwracasz go do dealera i cieszysz się nowym modelem Jeepa.

Korzyścią leasingu konsumenckiego Jeep, jest to, że nie musisz angażować własnych oszczędności, ponieważ oferta zostanie dostosowana do Twoich potrzeb, możliwości i preferencji.

Umowa od 24 do 60 miesięcy

Zmiana pojazdu co 2 lata

Gwarantowany odkup dealera

Przebieg dostosowany do warunków eksploatacji: od 20 000 do 200 000 km

Możliwość wcześniejszego zakończenia umowy z Flex

Atrakcyjne produkty ubezpieczeniowe

Wpłata własna już od 1 zł

Niskie atrakcyjne raty dostosowane do Twoich potrzeb

Smart Renting



Smart Renting to nowa formuła wynajmu długoterminowego dla osób prowadzących indywidualną działalność gospodarczą.

Dzięki **Smart Renting** możesz elastycznie dopasować warunki oferty do Twoich potrzeb. Wybierz usługi, które chcesz mieć zawarte w racie, i ciesz się użytkowaniem samochodu, płacąc stały miesięczny czynsz.

Umowa od 12 do 60 miesięcy

Gwarancja odkupu po stronie Leasys z możliwością pierwokupu przez Klienta

Możliwość wymiany samochodu na nowy już po roku

Elastyczna oferta – dopasuj do Twoich potrzeb okres finansowania, przebieg, wpłatę własną i zakres usług

Niższy miesięczny czynsz wynajmu – możliwość zarządzania finansami

Samochód zastępczy i assistance zawarte w racie.
Możliwość rozszerzenia pakietu o ubezpieczenie OC oraz inne usługi i serwisy

Pierwszy czynsz już od 0%

Możliwość zakupu lepiej wyposażonego samochodu

Leasing konsumencki

Finansowane przez Stellantis Financial Services Polska Sp. z o.o. Oferta leasingowa skierowana do konsumentów. Założenia przyjęte do kalkulacji: cena katalogowa brutto 211 400 zł, okres leasingu 36 miesięcy i roczny przebieg 10 000 km, wpłata początkowa 10% wartości pojazdu, miesięczna rata leasingowa brutto: 2850 zł. Szczegóły oferty znajdą Państwo u Autoryzowanego Dealera Jeepa. Niniejsza informacja nie stanowi oferty w rozumieniu art. 66 Kodeksu cywilnego. Zgoda na udzielenie leasingu jest uzależniona od zdolności kredytowej klienta ustalonej zgodnie z procedurami leasingodawcy.



POŻYCZKA 0%

- 0% OPROCENTOWANIA PRZEZ CAŁY CZAS TRWANIA KONTRAKTU
- WPŁATA WŁASNA 60%
- NISKIE MIESIĘCZNE KOSZTY POSIADANIA POJAZDU
- MOŻLIWOŚĆ SKORZYSTANIA Z RABATÓW PRODUCENTA
- MINIMUM FORMALNOŚCI – MOŻLIWOŚĆ UPROSZCZONEJ PROCEDURY
- RRSO 4%
- SZYBKA REAKCJA – WNIOSEK O POŻYCZKĘ ROZPATRYWANY W CIĄGU MAKSYMALNIE 1 GODZINY OD MOMENTU PRZEKAZANIA WSZYSTKICH NIEZBĘDNYCH INFORMACJI



POŻYCZKA 60/40

- OPROCENTOWANIE POŻYCZKI 0% STAŁE W SKALI ROKU
- 3% PROWIZJI ZA UDZIELENIE POŻYCZKI
- 60% WPŁATY WŁASNEJ
- OKRES FINANSOWANIA 1 ROK, Z MOŻLIWOŚCIĄ ROZŁOŻENIA
2. WPŁATY NA MIESIĘCZNE RATY
- MOŻLIWOŚĆ DODATKOWEGO SFINANSOWANIA W MIESIĘCZNEJ RACIE:
 - AKCESORIÓW SAMOCHODOWYCH
 - UBEZPIECZENIA KOMUNIKACYJNEGO



POŻYCZKA KOMFORT

- ATRAKCYJNE OPROCENTOWANIE
- ELASTYCZNY OKRES FINANSOWANIA OD 12 DO 84 MIESIĘCY
- WPŁATA WŁASNA OD 10%
- RRSO JUŻ OD 5,99%



LEASING OD 104%

- NISKI KOSZT LEASINGU
- OKRES LEASINGU 24-60 MIESIĘCY
- PIERWSZA WPŁATA OD 1 ZŁ DO 45%
- STAŁE ATRAKCYJNE RATY MIESIĘCZNE
- BRAK LIMITU KILOMETRÓW ORAZ POZIOMU ZUŻYCIA SAMOCHODU
- MINIMUM FORMALNOŚCI I SZYBKA DECYZJA LEASINGOWA



WYNAJEM DŁUGOTERMINOWY

- BRAK KONIECZNOŚCI WNIESIENIA WPŁATY WŁASNEJ
- ATRAKCYJNY CZYNSZ MIESIĘCZNY
- GWARANCJA STAŁEJ RATY PRZEZ CAŁY OKRES TRWANIA UMOWY
- MOŻLIWOŚĆ ROZSZERZENIA OFERTY O WIELE DODATKOWYCH OPCJI, NP.: DODATKOWĄ OCHRONĘ UBEZPIECZENIOWĄ, SERWIS, OPONY



UBEZPIECZENIA

- UBEZPIECZENIE SPŁATY FINANSOWANIA
- UBEZPIECZENIE STRATY FINANSOWEJ GAP
- ATRAKCYJNE PAKIETY UBEZPIECZEŃ KOMUNIKACYJNYCH
- MOŻLIWOŚĆ FINANSOWANIA UBEZPIECZENIA W RAMACH OFERTY POŻYCZKOWEJ/LEASINGOWEJ

PAKIETY PRZEDŁUŻONEJ OCHRONY

Paleta usług przygotowanych pod kątem Twojego samochodu, zapewniająca, że wszystkie naprawy serwisowe są wykonywane u dealerów i w Autoryzowanych Stacjach Obsługi marki w Europie, przez wysoko wykwalifikowanych i odpowiednio wyspecjalizowanych techników, z zastosowaniem oryginalnych części zamiennych.

Zapewnia zabezpieczenie Twojego samochodu przed usterkami komponentów mechanicznych i elektrycznych w zakresie określonym umową, umożliwiając wybór okresu trwania ochrony w zależności od Twoich potrzeb i preferencji.

Do wyboru jest kilka wariantów zależnych od czasu i granicznego przebiegu, które przewidują wydłużenie ochrony posiadanego pojazdu o:

- + 1 rok i do 45 000 lub do 90 000 lub do 120 000 km (opcja – 3 lata ochrony),
- + 2 lata i do 60 000 lub do 120 000 km, lub do 160 000 km (opcja – 4 lata ochrony),
- + 3 lata i do 75 000 lub do 150 000 km, lub do 200 000 km (opcja – 5 lat ochrony).

LIMIT KILOMETRÓW

WARIANT	45 000	60 000	75 000	90 000	120 000	150 000	160 000	200 000
do 3 lat silnik hybrydowy	2623 zł			4221 zł	5049 zł			
do 4 lat silnik hybrydowy		6693 zł			10 867 zł		12 345 zł	
do 5 lat silnik hybrydowy			11 138 zł			16 906 zł		17 896 zł

PAKIETY SERWISOWE PRZEGLĄDY PLUS

Pakiety zapewniają obsługę serwisową pojazdu zgodnie z zaleceniami producenta, w wybranym wariantcie czasowym z określonym limitem przebiegu. Pakiet obejmuje wskazane jako obowiązkowe w harmonogramie serwisowym podanym w instrukcji obsługi wszystkie czynności, kontrole i wymiany w zakresie przeglądów i obsług okresowych oraz części, oleje i płyny eksploatacyjne konieczne do tych wymian. Z pakietu można korzystać w dowolnym Autoryzowanym Serwisie marki w Polsce, a profesjonalna obsługa i wysoka jakość napraw, także pozapakietowych, gwarantują utrzymanie pojazdu w prawidłowym, wysokim stanie technicznym i spokojną jego eksploatację w długim okresie.

Pakiet obejmuje usługę assistance w całym okresie trwania umowy.

Do wyboru są poniższe warianty pakietu PRZEGLĄDY PLUS, zależne od okresu i granicznego przebiegu pojazdu (co nastąpi pierwsze):

- do 3 lat i do 45 000 lub do 90 000 km, lub do 120 000 km,
- do 4 lat i do 60 000 lub do 120 000 km, lub do 160 000 km,
- do 5 lat i do 75 000 lub do 150 000 km, lub do 200 000 km.

LIMIT KILOMETRÓW

WARIANT	45 000	60 000	75 000	90 000	120 000	150 000	160 000	200 000
do 3 lat silnik hybrydowy	2451 zł			2453 zł	3081 zł			
do 4 lat silnik hybrydowy		5091 zł			5095 zł		5894 zł	
do 5 lat silnik hybrydowy			9039 zł			9047 zł		9707 zł

Ceny dla aut nowych na dzień 1.09.2023 r. – mogą ulec zmianie.

Jeep®

Niniejsza broszura stanowi publikację Fiat Chrysler Automobiles (FCA). Wszystkie ilustracje produktów i dotyczące ich dane techniczne zostały oparte na informacjach aktualnych w momencie zatwierdzenia publikacji. FCA zastrzega sobie prawo do wprowadzania co jakiś czas, bez obowiązku wcześniejszego powiadomienia o tym fakcie, zmian dotyczących cen, specyfikacji, kolorów lub materiałów, a także do zmieniania lub wycofywania modeli w zakresie, w jakim zmiany te są uważane za niezbędne w celu ulepszenia produktu lub ze względów konstrukcyjnych i/lub marketingowych. Zdjęcia/ilustracje mają charakter czysto orientacyjny.

Jeep, jest zastrzeżonym znakiem handlowym FCA US LLC.

10/2023 - WEB VERSION