

NOWY JEEP® COMPASS



SPOJRZENIE NA
INNOWACJE
Z INNEJ PERSPEKTYWY

Jeep® Compass podąża za Twoim instynktem. Dzięki zaawansowanym, innowacyjnym rozwiązaniom, gwarantującym bezpieczeństwo i kontrolę w całym nowym wymiarze, kompaktowy SUV jest już gotowy na podbój dróg. Teraz wyposażyliśmy go w szereg zaawansowanych systemów wspomagania jazdy (ADAS) najnowszej generacji. Najnowocześniejsze technologie multimedialne. Jeszcze więcej miejsca w środku i możliwości. Dopelnieniem tej ewolucji są świetne osiągi wersji 4xe, które sprawiają, że jazda w terenie staje się jeszcze bardziej ekscytująca. Dzięki nowemu Jeepowi Compassowi każdy dzień to szansa na nową przygodę. W mieście i poza nim.





DZIKIE PIĘKNO

Wyrafinowana ewolucja formy. Perfekcyjne połączenie zwinnej sylwetki o eleganckich liniach i solidnego designu. Piękno nowego Jeepa Compassa dostrzeżesz nawet w najdrobniejszych detalach. Wciąż ma w sobie surowość i potęgę, ale jednocześnie zachowuje swój niepowtarzalny styl. Elegancka, smukła sylwetka i aerodynamiczny design podkreślają piękno każdego szczegółu – kontrastującej czerni dachu panoramicznego, chromowanych obramowań bocznych szyb, ikonicznego siedmioszczelinowego grilla oraz muskularnego tyłu. Nowy Jeep® Compass natychmiast przyciąga uwagę. Wystarczy położyć ręce na kierownicy, by poczuć dreszcz emocji. Prowadząc go, rozmarzysz się. Doświadczysz czystego piękna.





Jeszcze więcej przyjemności z jazdy. Nowy Jeep® Compass zachwyca kompaktowym wnętrzem w nowej odsłonie. Zaczynamy od deski rozdzielczej o wyraźnych poziomych liniach, która gwarantuje idealną widoczność przez przednią szybę, a zaraz potem uwagę przyciąga panel wskaźników i centralnie umiejscowiony szeroki wyświetlacz. Tunel centralny zyskał nowy wygląd i dodatkowe miejsce do przechowywania, w którym zmieszczą się wszystkie podręczne drobiazgi. Każdy element został pieczołowicie zaprojektowany, tak by zachwycać stylem i najwyższą jakością wykonania: eleganckie połączenie materiałów, wyrefinowane wykończenia, ekstremalnie smukłe wloty powietrza, które idealnie wpasowują się w stylistykę wnętrza. Kierowca i pasażerowie mogą cieszyć się stylem i funkcjonalnością w całkiem nowym wymiarze.

WNĘTRZE W NOWYM WYMIARZE



NOWY 10,25"
WYŚWIETLACZ



SYSTEM
SELEC-TERRAIN
Z TRYBEM SPORT



Przyszłość to otwierająca się przed Tobą droga, to nowy szlak prowadzący do nieodkrytych jeszcze miejsc. Z nowym Jeepem Compassem możesz odkrywać więcej. Cyfrowy wyświetlacz TFT z nową grafiką w wersji hybrydowej Plug-in 4xe ułatwi każdą aktualizację pojazdu i zapewni łatwy dostęp do statusu jazdy, co uczyni ją znacznie prostszą. Dzięki trzem przyciskom do sterowania układem napędowym i akumulatorem oraz nowemu układowi portów USB, używanie tych funkcji stanie się jeszcze szybsze i bardziej intuicyjne. Dlatego możesz bez problemu jechać dalej, w idealnej symbiozie z wybraną przez Ciebie trasą.

ZAJRZYJ W PRZYSZŁOŚĆ



AMAZON ALEXA

Nowy Jeep® Compass został wyposażony w system multimedialny Uconnect™ piątej generacji, dostępny z ekranem dotykowym w rozdzielczości Full HD (1920x1200), o przekątnej do 10,1 cala.

Bezprzewodowa łączność pozwala na bezproblemowe podłączenie kompatybilnego smartfona:

- aplikacja Apple CarPlay zapewnia łatwy dostęp do wszystkich funkcji iPhone'a, z których można bezpiecznie korzystać podczas jazdy, od sterowania głosem Siri, po kontakty, aplikacje do obsługi wiadomości, listy odtwarzania i inne.

Inteligentniejszy, bezpieczniejszy sposób korzystania z iPhone'a bez odrywania rąk od kierownicy;

- aplikacja Android Auto™* z łatwością sparuje Twój smartfon z samochodem i pozwoli Ci wygodnie korzystać z nawigacji, mediów czy komunikatorów, zapewniając Ci możliwość maksymalnego skupienia się na jeździe.

Wyświetlaj wskazówki dotyczące trasy, nawiązuj połączenia, otrzymuj wiadomości, odtwarzaj ulubioną muzykę, audiobooki czy podcasty, nie odwracając uwagi od drogi.

Najnowsza usługa konfiguracji hotspota 4G Wi-Fi pozwala indywidualnie dopasować interfejs

i gwarantuje stały dostęp do sieci. Subskrypcja tej opcji dostępna jest na zamówienie.

Wystarczy przesunąć palcem, aby wybrać odpowiednią aplikację lub pozycję z menu albo skorzystać z funkcji Przesuń i upuść, by przejść bezpośrednio do wybranej sekcji.

Czerp nieograniczoną radość z jazdy dzięki technologii Tom Tom®: najnowocześniejszy system nawigacji z interaktywnymi trójwymiarowymi mapami, błyskawiczne i intuicyjne wyniki wyszukiwania, szybkie planowanie trasy i przewidywanie czasu dojazdu, aktualne informacje o ruchu drogowym i powiadomienia o fotoradarach, informacje o pogodzie. Dzięki integracji z aplikacją Amazon Alexa każda podróż stanie się jeszcze bardziej intuicyjna: wystarczy wydać polecenie głosowe za pomocą znajdującej się w samochodzie funkcji Alexa Voice Service, a system natychmiast spełni każde Twoje żądanie.



100% POŁĄCZENIE 4G

NAWIGACJA TOM TOM

BEZPRZEWODOWE POŁĄCZENIE

POŁĄCZONY Z WCIĄGAJĄCYMI DOŚWIADCZENIAMI

* Aby korzystać z funkcji Android Auto na ekranie samochodu, konieczne jest posiadanie smartfona z systemem Android w wersji 6.0 lub wyższej, z aktywnym pakietem danych komórkowych oraz zainstalowaną aplikacją Android Auto. Google, Android Auto, YouTube Music oraz inne powiązane znaki są znakami towarowymi Google LLC. Funkcja Android Auto nie jest dostępna we wszystkich regionach i wersjach językowych. Wejdź na stronę <https://www.android.com/auto/>, aby sprawdzić dostępność dla wybranego kraju i języka.



We wnętrzu nowego Jeepa Compassa, w którym wygoda idzie w parze z nowoczesnym stylem, odkryjesz jeszcze więcej doskonałych rozwiązań. Przestrzeń w kabinie została podporządkowana ergonomii i komfortowi. Elegancja podkreślona jest światłem, wpadającym przez dwuczęściowy panoramiczny dach* zapewniający absolutne poczucie wolności, którego doświadczasz prowadząc Jeepa. Obszerne fotele doskonale wpisują się w wysoką jakość wykończenia, dopracowanego w najdrobniejszych szczegółach. Przestrzeń jest bardziej funkcjonalna dzięki dużej ilości miejsca na nogi z tyłu oraz pojemnemu i praktycznemu bagażnikowi. Komfort to nie tylko wygoda, ale i funkcjonalność. Możliwości są nieograniczone.

* Wyposażenie opcjonalne

PRZESTRZEŃ EWOLUUJE W KOMFORT

Myśli generują potrzeby. A potrzeby wymagają rozwiązań. Łączność w nowym Jeepie Compassie została zaprojektowana z myślą o zaspokajaniu Twoich potrzeb i wpasowaniu się w Twój świat. Możesz swobodnie prowadzić auto, a jednocześnie przez całą trasę masz zapewnioną bezpieczną łączność.

PRZESTRZEŃ EWOLUUJE W INTERAKCJĘ



Pobierz aplikację mobilną Uconnect lub wejdź na oficjalną stronę internetową Jeepa, aby skorzystać ze wszystkich dostępnych usług.



MY ASSISTANT



MY REMOTE



MY CAR



MY NAVIGATION



MY eCHARGE



MY WI-FI



MY ALERT



MY FLEET MANAGER

Uconnect
SERVICES

MY ASSISTANT

POŁĄCZENIE ALARMOWE SOS



Aplikacja mobilna My Uconnect, wyświetlacz radiowy lub wbudowany przycisk SOS pozwalają wykonać połączenie alarmowe i wezwać służby ratunkowe (24/7), przekazując im ostatnią zarejestrowaną lokalizację GPS Twojego pojazdu wraz z jego numerem identyfikacyjnym. Automatyczne połączenie wywoływane jest w określonych warunkach, gdy zdarzy się wypadek.

POMOC DROGOWA



Aby otrzymać pomoc drogową, skontaktuj się bezpośrednio z dyspozytorem. Jest to możliwe bezpośrednio za pomocą aplikacji mobilnej My Uconnect, wyświetlacza radiowego lub wbudowanego przycisku Assist. W razie uszkodzenia któregoś z ważnych systemów takie połączenie wykonane zostanie automatycznie.

OBSŁUGA KLIENTA



W razie pytań lub obaw związanych z pojazdem, skontaktuj się z dyspozytorem za pośrednictwem aplikacji mobilnej My Uconnect, wyświetlacza radiowego lub wbudowanego przycisku pomocy Assist. Samochód zapewni dane lokalizacyjne oraz numer identyfikacyjny.

RAPORT NA TEMAT STANU TECHNICZNEGO POJAZDU



Za pośrednictwem aplikacji mobilnej My Uconnect oraz portalu internetowego będziesz otrzymywać e-maile i powiadomienia na temat przeglądów i stanu technicznego pojazdu.

MY REMOTE

ZDALNE STEROWANIE



Za pomocą smartwatcha lub aplikacji mobilnej My Uconnect możesz wejść w interakcję z pojazdem i wykonywać takie czynności zdalnie, jak otwieranie lub zamykanie drzwi czy sterowanie światłami, nawet jeśli nie ma Cię w pobliżu samochodu.

LOKALIZOWANIE POJAZDU



Zobacz lokalizację swojego samochodu na smartwatchu, smartfonie, w aplikacji mobilnej My Uconnect lub na portalu internetowym. Możesz też otrzymać wskazówki, jak dotrzeć do pojazdu z miejsca, w którym jesteś w danej chwili.

ALERTY JAZDY



Miej kontrolę nad swoim pojazdem nawet wtedy, gdy prowadzi go inna osoba. Otrzymuj ostrzeżenia dla ustawionych wcześniej parametrów przez aplikację mobilną My Uconnect lub portal internetowy.

ASYSTENT CYFROWY AT-HOME



Uzyskaj informacje o pojeździe, wysyłaj cele podróży, szukaj punktów zainteresowania (POI), zamykaj i otwieraj drzwi oraz steruj światłami przy użyciu asystenta cyfrowego At-Home.

E-CONTROL



Po podłączeniu pojazdu możesz zacząć go ładować, używając aplikacji mobilnej My Uconnect lub wciskając odpowiedni przycisk na drzwiczkach od gniazda ładowania.

Zaplanuj codzienne ładowanie pojazdu za pomocą aplikacji mobilnej My Uconnect lub odpowiedniego przycisku na drzwiczkach od gniazda ładowania.

Włącz klimatyzację zdalnie przy użyciu aplikacji mobilnej My Uconnect.

Dostępne tylko w wersji 4xe.



MY CAR

INFORMACJE O POJEŹDZIE



Uzyskaj informacje w czasie rzeczywistym na temat poziomu paliwa i akumulatora (tylko w wersji 4xe), ciśnienia w oponach, stanu licznika oraz okresu użytkowania oleju bezpośrednio na swoim smartwatchu, w aplikacji mobilnej My Uconnect lub na portalu internetowym.

ALERT STANU SAMOCHODU



Otrzymuj powiadomienia typu push na temat układu napędowego, oleju, płynów, hamulców, zawieszenia, bezpieczeństwa i świateł na swoim smartwatchu, w aplikacji mobilnej My Uconnect lub na portalu internetowym.

POWIADOMIENIA W-POJEŹDZIE



Otrzymuj powiadomienia na temat przewidywanych przeglądów lub pakietów serwisowych. W przypadku abonamentów serwisowych możesz uzyskać połączenie telefonicznie za pośrednictwem ekranu dotykowego pojazdu.

MY NAVIGATION

SEND & GO

Aplikacja mobilna My Uconnect umożliwia wybranie docelowego punktu podróży i wysłanie go bezpośrednio do systemu nawigacji pojazdu jeszcze przed wyruszeniem.



NAWIGACJA „LAST MILE”

Zaparkuj pojazd, a następnie skorzystaj ze wskazówek na smartfonie, jak dotrzeć do punktu docelowego.



WYSZUKIWANIE POI

Z łatwością wyszukuj w sieci lokalne punkty zainteresowania (POI) bezpośrednio za pomocą aplikacji mobilnej My Uconnect i wysyłaj je do systemu nawigacji pojazdu.



WYSZUKIWANIE STACJI ŁADOWANIA

Skorzystaj z wizualizacji publicznie dostępnych punktów ładowania oraz z innych informacji przy użyciu aplikacji mobilnej My Uconnect oraz ekranu dotykowego.



Dostępne tylko w wersji 4xe.


RUCH DROGOWY / POGODA / FOTORADARY

Otrzymuj powiadomienia w czasie rzeczywistym na temat ruchu drogowego, pogody oraz fotoradarów bezpośrednio na ekranie dotykowym, aby bezproblemowo kontynuować jazdę.



DYNAMIC RANGE MAPPING

Aplikacja mobilna My Uconnect przedstawia graficznie na mapie obszar w Twoim zasięgu zależnie od stanu paliwa i poziomu naładowania akumulatora mierzonych w czasie rzeczywistym.



ZNAJDŹ PARKING/ STACJĘ PALIW

Znajdź najbliższe parkingi oraz stacje paliw wraz z informacjami o godzinach otwarcia, adresem, numerem telefonu oraz dostępnością w czasie rzeczywistym.



BEZPRZEWODOWA AKTUALIZACJA MAP

Aktualizacja map w Twoim systemie multimedialnym przebiega bezprzewodowo i bez żadnych zakłóceń.



NOWA FUNKCJA

MY eCHARGE

MY EASY CHARGE:

Możesz zarządzać swoim kontem, odszukać stację ładowania, rozpocząć lub zakończyć proces ładowania, płacić bezpośrednio za pomocą swojego smartfona, a dodatkowo sprawdzić historię wszystkich transakcji i kupić kartę RFID.

MY EASYWALLBOX:

Możesz zarządzać i sterować ładowarką Wallbox za pomocą smartfona przez połączenie Bluetooth.

MY CONNECTEDWALLBOX:

Możesz zarządzać i sterować ładowarką Wallbox za pomocą smartfona przez bezprzewodowe połączenie z siecią WiFi.

Dostępne tylko w wersji 4xe.



MY WI-FI

WI-FI HOTSPOT*

Po rejestracji na stronie Ubigi (Ubigi.me selfcare) oraz połączeniu przez radio, możesz podłączyć do 8 urządzeń, aby swobodnie surfować po sieci, oglądać filmy i słuchać muzyki w streamingu oraz korzystać z Amazon Alexa Voice Service** podczas jazdy.

*Wi-Fi na pokładzie dostarcza Ubigi, usługa dodatkowo płatna.

**Amazon, Alexa oraz inne powiązane znaki są znakami towarowymi Amazon.com, Inc. i spółek powiązanych.



NOWOŚĆ

MY ALERT

POWIADOMIENIA O KRADZIEŻY

Otrzymuj powiadomienia o wszelkich podejrzeniach kradzieży, nieupoważnionym ruchu pojazdu lub naruszeniach bezpieczeństwa, dotyczących Twojego pojazdu za pomocą SMS, aplikacji mobilnej My Uconnect lub portalu internetowego.



POMOC W PRZYPADKU KRADZIEŻY POJAZDU


W przypadku kradzieży pojazdu bezzwłocznie skontaktuj się z dyspozytorem. Po zgłoszeniu kradzieży na policję zostaną włączone funkcje bezpieczeństwa, w tym śledzenie pojazdu.



MY FLEET MANAGER

Portal do zarządzania flotą to rozwiązanie, które ułatwia administrowanie flotą samochodów. Interfejs z możliwością w pełni zdalnego dostępu gwarantuje pełną kontrolę nad działaniami, stanem usług, przeglądami i serwisem każdego auta.





NOWE
OBLICZE
DŹWIĘKU

Czysty dźwięk bez żadnych ograniczeń. Twój Nowy Jeep® Compass zapewnia zupełnie nowy wymiar dźwięku. Ma się czym pochwalić – system audio Alpine Premium o mocy 506 W składający się z 9 głośników, wzmacniacza i subwoofera. Gdziekolwiek pojedziesz, wpraw swój świat i otoczenie w ruch zgodnie z Twoim poczuciem rytmu i pasją. I pozwól, by ten dźwięk zabrał Cię jeszcze dalej. Dostrojony do Twojego stylu życia.

Dostępny w opcji w zależności od wersji.

KONTROLA EWOLUUJE W BEZPIECZEŃSTWO

Wymagające drogi, niespodziewane przeszkody, nieoczekiwane scenariusze. Cokolwiek się dzieje, poziom bezpieczeństwa zawsze zależy od poziomu kontroli. Prowadząc nowego Jeepa Compassa, jedziesz bezpiecznie i bezproblemowo dzięki ponad 70 aktywnym i pasywnym systemom bezpieczeństwa, w tym systemowi ostrzegania przed kolizją Forward Collision Warning Plus oraz asystentowi pasa ruchu Lane Departure Warning Plus (w standardzie we wszystkich modelach). One ustrzegą Cię przed potencjalnymi zagrożeniami na drodze, gdziekolwiek pojedziesz.

System monitorowania martwego pola (BSM)

Zaawansowany system oparty na radarach wykrywa zbliżające się z tyłu pojazdy, które mogą znaleźć się w martwym polu. Po włączeniu systemu kierowca będzie otrzymywał natychmiastowe powiadomienia w formie symbolu wyświetlającego się na bocznym lusterku.



Aktywny tempomat (ACC)

Aktywny tempomat z funkcją Stop and Go* automatycznie dostosowuje prędkość jazdy, by utrzymać ustawioną wcześniej odległość od pojazdu przed Tobą. Może całkowicie zatrzymać pojazd w razie potrzeby, nawet bez udziału kierowcy.



Asystent pasa ruchu (LDW Plus)

Specjalna kamera rejestruje linie poziome, jeśli pojazd wyjeżdża poza swój pas ruchu bez włączonego kierunkowskazu system ostrzega o tym kierowcę. Jeśli kierowca odpowiednio szybko nie zareaguje, system automatycznie skieruje pojazd z powrotem na właściwy tor jazdy.



* Wersje z manualną skrzynią biegów dostępne są z aktywnym tempomatem z funkcją Stop.



Ostrzeżenie przed kolizją z przodu (FCW Plus)

System używa radarów, by ocenić, czy nowy Jeep® Compass nie zbliża się do innego pojazdu/przeszkody zbyt szybko. W przypadku niebezpieczeństwa kierowca ostrzegany jest sygnałem dźwiękowym, a w razie potrzeby auto zaczyna hamować, by obniżyć ryzyko kolizji.



Kamera tylna z dynamicznymi liniami

Tylna kamera ParkView™ zapewnia idealną widoczność podczas cofania oraz pokazuje przewidywany tor jazdy w postaci dynamicznych linii pojawiających się na ekranie Uconnect™.



Wykrywanie obiektów przecinających drogę cofania

Sygnal dźwiękowy i ikony natychmiast ostrzegą Cię w sytuacji pojawienia się przeszkody podczas cofania.



Automatyczny system wspomagania parkowania

Dzięki czujnikom ultradźwiękowym nowy Jeep® Compass posiada wszelkie potrzebne informacje o otoczeniu, aby parkować w trybie Auto. Wystarczy aktywować system, kontrolować bieg i krok po kroku postępować zgodnie ze wskazówkami.





Autonomiczne hamowanie z wykrywaniem pieszych

System ostrzega kierowcę i rozpoczyna pełne hamowanie, aby uniknąć kolizji z pieszymi lub zminimalizować ewentualne skutki takiego zdarzenia.

System rozpoznawania znaków drogowych

Możesz mieć pewność, że jedziesz z odpowiednią prędkością na każdej drodze, a Twój nowy Jeep® Compass rozpoznaje znaki drogowe i za pośrednictwem wyświetlacza TFT ostrzega kierowcę o ograniczeniach prędkości lub innych nakazach i zakazach.

System wykrywania zmęczenia kierowcy

System stale kontroluje poziom koncentracji kierowcy. W razie konieczności na wyświetlaczu TFT wyświetla się dedykowany komunikat i ikona filiżanki kawy, sugerując kierowcy przerwę w trasie. Ostrzeżenie wyświetla się do momentu zatrzymania samochodu.

Inteligentny asystent prędkości (ISA)

Wraz z Systemem rozpoznawania znaków drogowych ISA pozwala łatwo i intuicyjnie dostosować prędkość jazdy do ograniczeń na drodze za pomocą przycisków na kierownicy.

Asystent ruchu na autostradzie

Rozkoszuj się jeszcze wygodniejszą i bezpieczniejszą jazdą po autostradach. Ten system to połączenie aktywnego tempomatu z asystentem pasa ruchu, który spełnia trzy podstawowe funkcje: utrzymuje wybraną prędkość i wybraną odległość od poprzedzającego samochodu oraz aktywnie kontroluje kierownicę, aby utrzymać samochód na środku pasa ruchu.





KOMPLEKSOWA WIZJA WNETRZA

Każdy, nawet najmniejszy element nowego Jeepa Compassa zaprojektowano z myślą o wygodzie i funkcjonalności, gwarantując niespotykaną dotąd przyjemność z jazdy.

Elektrycznie otwierana kłapa bagażnika

Wystarczy wsunąć stopę pod tylny zderzak, a kłapa bagażnika automatycznie się otworzy i zamknie. Dzięki temu Ty masz wolne ręce.



Bezprzewodowa ładowarka

Pólkę do ładowania bezprzewodowego umieszczono w tunelu centralnym, dzięki czemu z łatwością doładowujesz swój smartfon podczas jazdy.



KOMPLEKSOWA WIZJA WNETRZA

Każdy, nawet najmniejszy element nowego Jeepa Compassa zaprojektowano z myślą o wygodzie i funkcjonalności, gwarantując niespotykaną dotąd przyjemność z jazdy.

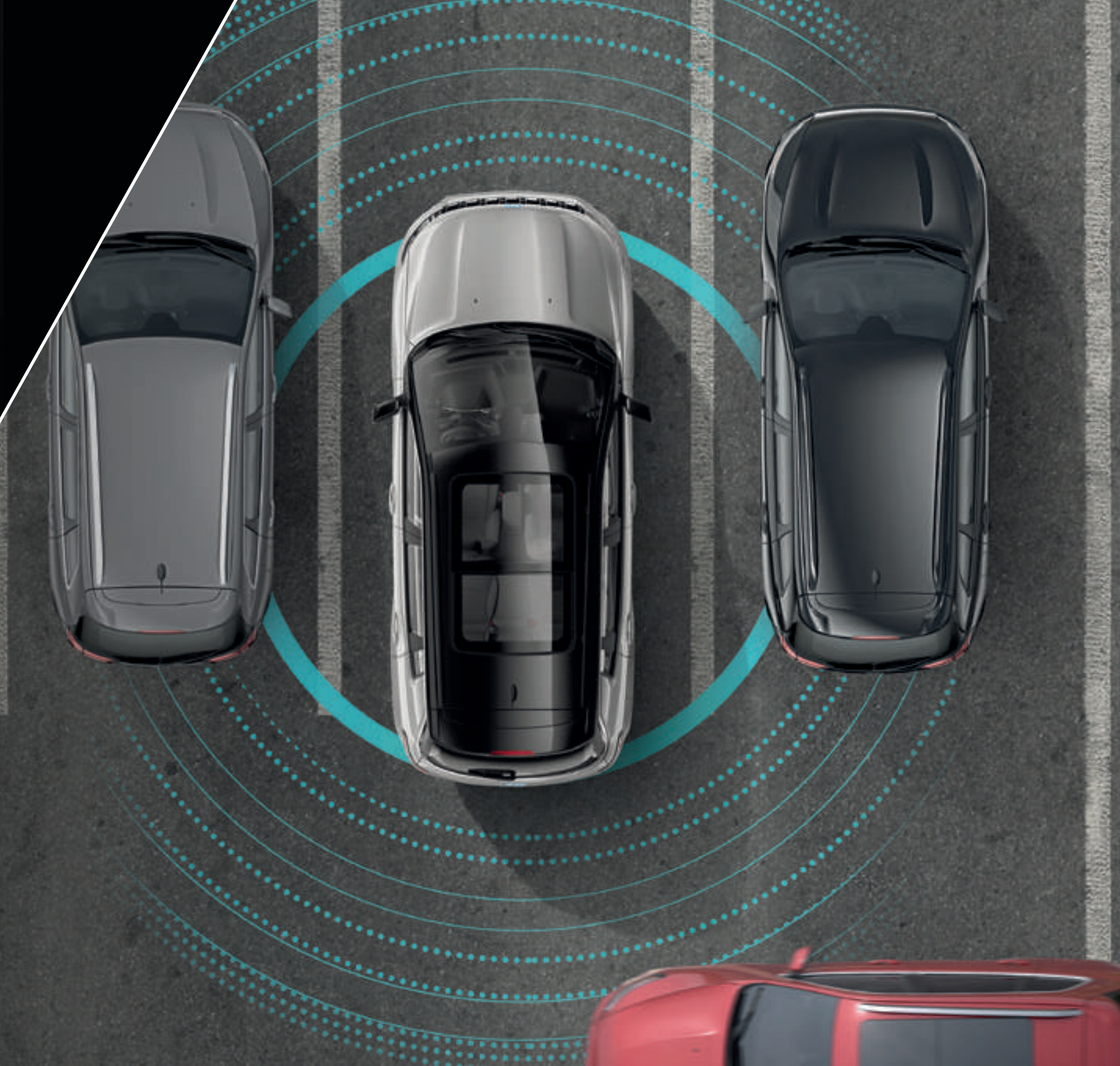
Elektrycznie otwierana kłapa bagażnika

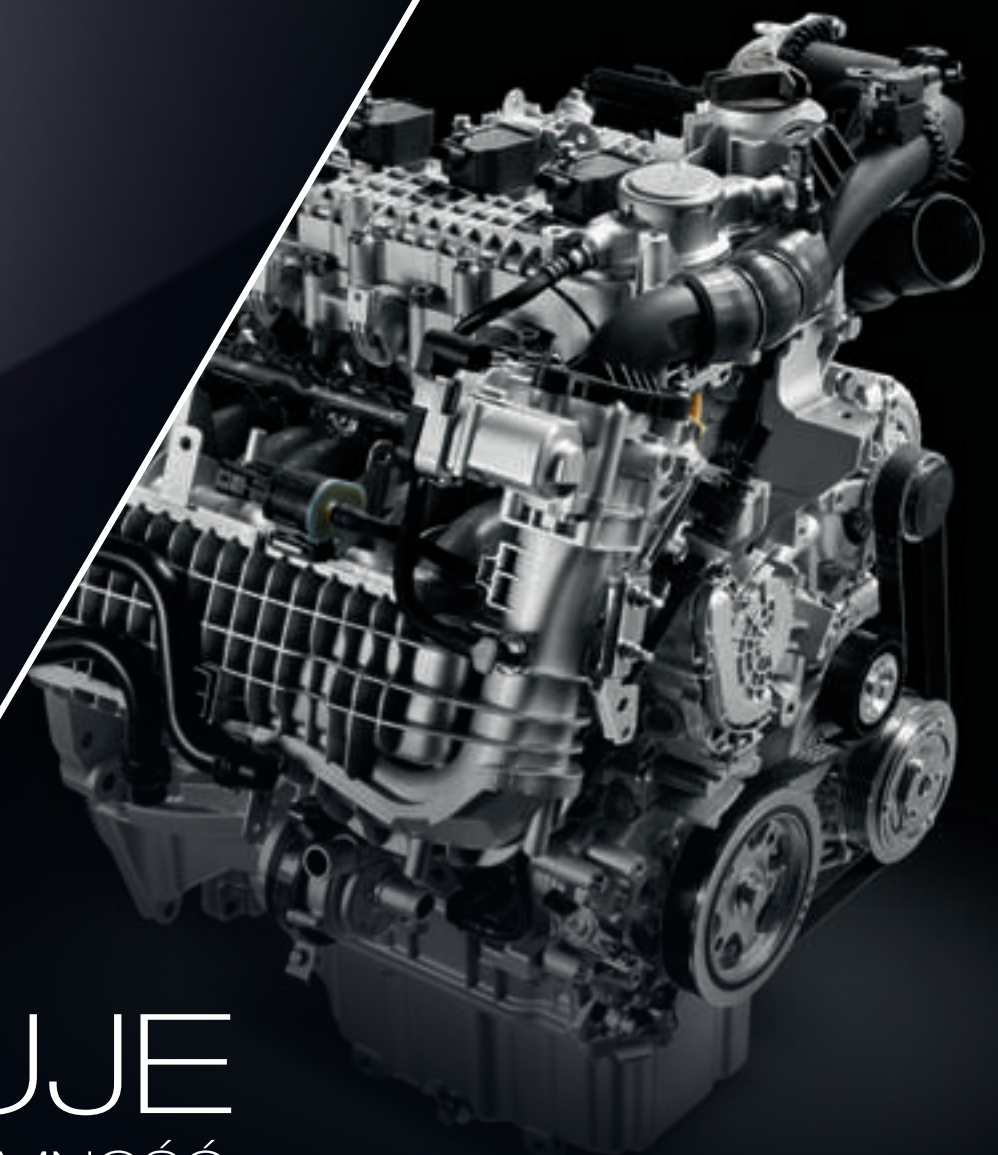
Wystarczy wsunąć stopę pod tylny zderzak, a kłapa bagażnika automatycznie się otworzy i zamknie. Dzięki temu Ty masz wolne ręce.



Kamera 360°


System kamer z widokiem 360° pozwala zyskać pełną kontrolę nad tym, co dzieje się wokół pojazdu, dzięki czemu bez problemu wykonasz wszystkie manewry, zwłaszcza podczas parkowania.





RUCH EWOLUUJE W PRZYJEMNOŚĆ

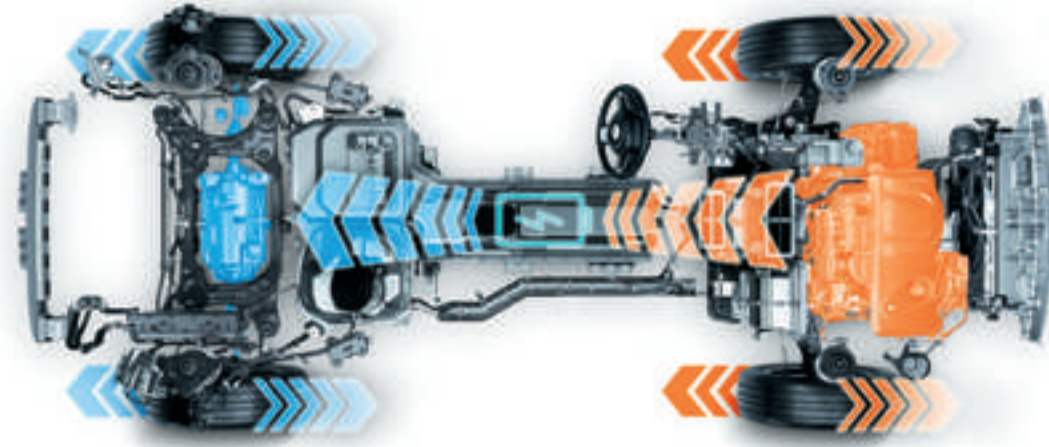
Wszystko się zmienia, wszystko ewoluuje. Ale przyjemność z jazdy pozostaje. Nowy Jeep[®] Compass wyposażony jest w nowy, nowoczesny silnik spalinowy. Efekt? Silnik o mniejszej masie, zapewniający obniżone zużycie paliwa oraz doskonale osiągi, działający w poszanowaniu dla środowiska naturalnego i gwarantujący ekscytującą jazdę w każdych warunkach. Nowy Jeep[®] Compass jest napędzany przez nowy 4-cylindrowy, turbodoładowany silnik benzynowy o pojemności 1,3 l, o mocy 130 KM z manualną skrzynią biegów lub o mocy 150 KM z 6-biegową, dwusprzęgłową skrzynią automatyczną. Oba układy napędowe występują w konfiguracji z napędem na przednie koła. Ten nowy, wyjątkowo wydajny silnik benzynowy zapewnia lepszą reakcję na gaz w dolnym zakresie prędkości obrotowej, wykorzystując maksymalny moment obrotowy 270 Nm oraz zapewnia wyższy komfort akustyczny, zarówno przy niskich, jak i wysokich prędkościach, w porównaniu ze swoim poprzednikiem. A to nie wszystko – jako że jest to silnik spełniający normę E6d-Final, istotnie ogranicza emisję CO₂. Funkcja automatycznego odłączania biegu realizowana jest w pojazdach wyposażonych w dwusprzęgłową skrzynię biegów. Polega ona na tym, że silnik spalinowy zostaje odłączony od napędu, by nie doszło do hamowania silnikiem. Ponadto nowy Jeep[®] Compass dostępny jest też z silnikiem Diesla, zaprojektowanym z myślą o świetnej wydajności na wszystkich nawierzchniach, czyli 1,6-litrowym silnikiem MultiJet II o mocy 130 KM z manualną skrzynią biegów oraz napędem na przednie koła.



MOC
EWOLUUJE
W 4xe

PREZENTUJEMY JEEPA COMPASSA W WERSJI HYBRYDOWEJ PLUG-IN 4xe

Jego terenowy charakter nie uległ żadnej zmianie, ale nowy układ napędowy to prawdziwa rewolucja. Oblicze nowego Jeepa Compassa zmieniło się tak, by sprostać wyzwaniom ciągle ewoluującego pojęcia mobilności. Jednak wartości, którym hołduje – wolność i styl – pozostają niezmiennie. Jest bardziej wydajny, mocniejszy i daje większą przyjemność z jazdy. Najnowszy hybrydowy układ napędowy 4xe w nowym Jeepie Compassie łączy w sobie terenowy charakter z innowacyjnymi, miejskimi technologiami. Nowa moc Jeepa Compassa pozwala mu śmiało patrzeć w przyszłość.



ODKRYJ SWOJĄ NOWĄ ENERGIĘ

W pełni elektryczny tryb jazdy w nowym hybrydowym Jeepie Compassie 4xe sprawia, że w pewnym sensie posiadasz dwa samochody w jednym, pierwszy z silnikiem benzynowym o mocy 130 KM lub 180 KM napędzającym przednie koła i drugi z silnikiem elektrycznym o mocy 60 KM zarezerwowanym do napędu kół tylnych. Łączna moc nowego Jeepa Compassa wynosi 190 KM lub 240 KM, w zależności od wersji. Układ silnika elektrycznego zasila akumulator o mocy 11,4 kWh, który może się ładować podczas jazdy w trakcie zwalniania lub dzięki hamowaniu regeneracyjnemu, bądź może zostać podłączony do zewnętrznego źródła energii – w domu lub w miejscu publicznym. Nowy Jeep® Compass z w pełni naładowanym akumulatorem może pokonać do 50 km w trybie całkowicie elektrycznym*. Zupełnie nowa energia dla Jeepa Compassa pozwala odkrywać nowe możliwości.

*Cykl pomiarowy NEDC.

4xe



RÓWNOWAGA

W OPTYMALNYM WYDANIU

Nowy hybrydowy Jeep® Compass 4xe daje Ci wspaniałe możliwości dzięki połączeniu silnika spalinowego z silnikiem elektrycznym. System 4xe to doskonała równowaga pomiędzy osiąganymi, mocą elektryczności i zużyciem paliwa oraz czasem ładowania. Połączenie dwóch silników oznacza znakomite parametry jazdy dzięki usprawnionemu napędowi 4x4 z obniżonymi emisjami oraz lepszą wydajność w mieście.

4xe



MNIEJSZE ZUŻYCIE PALIWA

Silnik skonstruowany został z myślą o zwiększonej wydajności i mniejszym zużyciu paliwa, a zintegrowany moduł elektryczny i akumulator umieszczone na tylnej osi eliminują konieczność jakiegokolwiek połączenia mechanicznego pomiędzy przednią a tylną osią.



ODZYSKIWANIE ENERGII

Ładowanie akumulatora podczas jazdy jest szybsze i łatwiejsze dzięki funkcji e-coasting, która do ładowania wykorzystuje ujemny moment obrotowy hamowania silnika.



LEPSZA TRAKCJA

System 4xe utrzymuje stabilność pojazdu i zapewnia łatwość manewrowania w każdym otoczeniu, rozdzielając moment obrotowy pomiędzy koła, co gwarantuje lepszą kontrolę nad pojazdem. Innymi słowy 4xe oznacza, że tryb hybrydowy zawsze udostępni Ci napęd na cztery koła, nawet jeśli stan naładowania akumulatora jest na najniższym poziomie.



ZNAKOMITE WŁAŚCIWOŚCI TERENOWE

Cały system zaprojektowany został z myślą o zwiększeniu momentu obrotowego na kołach przy niskiej prędkości. Dlatego zastosowano silnik elektryczny, który zapewnia pełen moment obrotowy od początku jazdy.



Z nowym Jeepem Compassem każda droga należy do Ciebie, a żadna nawierzchnia Cię nie zaskoczy. Z łatwością poradzisz sobie z każdym wyzwaniem. Możesz ręcznie przestawić system zarządzania trakcją Selec-Terrain™ na wybrany tryb, w zależności od warunków jazdy w danym momencie bądź zdecydować się na tryb Auto, który będzie nim sterował za Ciebie.

Auto

Ten domyślnie ustawiony tryb perfekcyjnie sprawdza się w codziennych warunkach. Wykorzystuje tylny silnik elektryczny, a gdy tego wymaga sytuacja załącza napęd 4x4.

Sport

To nowy tryb do dynamicznej jazdy, który sprawi, że codzienne poruszanie się po mieście będzie jeszcze bardziej ekscytujące. Zwiększa reakcję pedału gazu i dostosowuje zachowanie skrzyni biegów, która później włącza wyższy bieg, by uzyskać pełną moc oraz wykorzystać moment obrotowy.

Snow

Mroźna pogoda już nigdy nie będzie straszna! Jedź dalej. Tryb Snow (śnieg) pozwoli Ci utrzymać pełną kontrolę w niesprzyjających warunkach. Po jego włączeniu uruchomi się napęd na cztery koła, obniżający do minimum nadsterowność oraz utrzymujący trakcję i stabilność, której potrzebujesz.

Sand/Mud

Aktywuj tryb Sand/Mud (piasek/błoto), aby uzyskać maksymalną przyczepność przy niskich prędkościach. Kontrola poślizgu kół oraz odpowiedni moment obrotowy pomogą Ci radzić sobie z nieutwardzonymi i śliskimi nawierzchniami.

Rock

Tryb Rock (skały) jest dostępny tylko w wersji Trailhawk i zapewnia sprawny napęd 4x4 przy niskich prędkościach dzięki ciągłemu dostosowywaniu momentu obrotowego dostarczanemu przez silnik elektryczny. W tym trybie Twój nowy Jeep® Compass pokona nawet najtrudniejsze wyzwania.

WSZĘDZIE
EWOLUUJE
WE WSZYSTKO

4x4



JAZDA
EWOLUUJE
W PRZYGODĘ

Dla przygód nie istnieją granice. Udowadnia to nowy Jeep® Compass. Emblemat Trail Rated® świadczy, że pojazd pomyślnie przeszedł szereg bardzo wymagających testów w pięciu kluczowych kategoriach (trakcji, prześwitu, zwrotności, artykulacji zawieszenia i głębokości brodzenia). 17-calowe koła z oponami terenowymi, zderzak przedni o specjalnej konstrukcji, podwyższone zawieszenie, płyty ochronne podwozia, oryginalny tylny zaczep oraz progi boczne Mopar® (dostępne w ramach akcesoriów) dodatkowo zwiększają możliwości terenowe pojazdu. Niezależnie od tego, czy mkniesz po mieście, czy eksplorujesz dzikie tereny, każda przeszkoda będzie ekscytującym urozmaiceniem.

Testy Trail Rated® rozpoczynają się w najnowocześniejszych obiektach w siedzibie głównej FCA w USA, a kończą na najtrudniejszych terenach na świecie.

Każdy moment jest dobry, aby naładować nowego Jeepa Compassa. Tryb ładowania łatwo dostosujesz do swoich nawyków i potrzeb. Ładowanie jest proste, diody informujące o wybranym trybie ładowania pozwalają z łatwością monitorować status ładowania pojazdu. Migająca na niebiesko dioda LED oznacza, że w danym momencie działa zaplanowany program ładowania. Zielone diody LED pokazują poziom naładowania, a migająca czerwona dioda LED sygnalizuje problem lub błąd podłączenia. Moc i czas ładowania możesz z łatwością i w dowolnym momencie dostosować zdalnie za pomocą aplikacji.

ZDECYDUJ
O SPOSOBIE
ŁADOWANIA





Możesz to robić w domu, używając standardowego kabla dołączanego do wyposażenia nowego Jeepa Compassa lub opcjonalnej ładowarki easyWallbox z czasem ładowania wynoszącym 4 godziny (2,3 kW mocy), bez potrzeby instalacji przez specjalistów. Dodatkowo, z pomocą elektryka, możesz zwiększyć szybkość ładowania do mocy 7,4 kW (przy użyciu tego samego sprzętu), co skutkuje skróceniem czasu ładowania do maksymalnie 100 minut. Możesz też zaplanować termin ładowania zgodnie ze swoimi potrzebami dzięki systemowi Uconnect™ lub poprzez aplikację mobilną.



Pobierz aplikację mobilną Uconnect
wejdź na oficjalną stronę internetową Jeepa,
aby skorzystać ze wszystkich dostępnych usług.



Możesz też ładować pojazd w trasie w dowolnym punkcie ładowania (średni czas ładowania wynosi 1 godzinę i 40 minut dzięki mocy 7,4 kW).



Od 1941 r. Jeep® stawia czoła wyzwaniom, przeżywa przygody i bije kolejne rekordy. Rocznicowa wersja 80TH Anniversary powstała na gruncie wielkiej legendy, aby świętować początek nowej przygody.

DEDYKOWANE ELEMENTY NADWOZIA

- Nowe wyjątkowe kolory nadwozia: Urban Green (widoczny na zdjęciu) i Mimetic Green
- Elementy wykończenia i lusterka boczne w kolorze Neutral Grey
- 18" aluminiowe obręcze kół w kolorze Neutral Grey
- Emblemat «80TH» w kolorze Neutral Grey
- Lakierowane w kolorze Gloss Black dolne listwy zderzaka i progi

DEDYKOWANE ELEMENTY WNĘTRZA

- Emblemat «80TH» w kolorze Neutral Grey na desce rozdzielczej
- Elementy wnętrza lakierowane w kolorze Gloss Black
- Siedzenia z czarnej tkaniny/skóry syntetycznej Techno z wzorem rombów, wolframowymi szwami i metką z logo (dostępna opcjonalnie skóra naturalna)
- System multimedialny Uconnect 10,1" z nawigacją
- Ekran powitalny systemu multimedialnego „since 1941”

80TH
ANNIVERSARY



NADWOZIE

- Reflektory LED z czujnikiem zmierzchu
- Zintegrowanie światła do jazdy dziennej LED
- Automataczne światła
- 16" aluminiowe obręcze kół
- Czarne, elektrycznie regulowane i podgrzewane lusterka boczne
- Światła tylne LED
- Bezkorkowy wlew paliwa

WNĘTRZE

- Tapicerka materiałowa z niebieskimi szwami
- Klimatyzacja manualna
- Kanapa tylna dzielona 60/40
- Nawiewy powietrza z tyłu
- 3. zagłówek z tyłu
- Wielofunkcyjna kierownica

TECHNOLOGIA

- System multimedialny Uconnect™ 8,4" (bez nawigacji) z 6 głośnikami
- Bezprzewodowe połączenie z Apple CarPlay / Android Auto
- 3,5" kolorowy wyświetlacz TFT w panelu wskaźników
- 2 USB typu A + 1 USB typu C
- Tempomat
- Elektryczny hamulec postojowy
- System ostrzegania przed kolizją z przodu (FCW Plus)
- Asystent pasa ruchu (LDW Plus)
- Aktywny ogranicznik prędkości
- System stabilizacji toru jazdy (ESC)
- System monitorowania ciśnienia w oponach (TPMS)
- Inteligentne wycieraczki z czujnikiem deszczu
- Pilot z kluczykiem
- Centralny zamek
- Tylne czujniki parkowania
- Sygnalizacja niezapiętych pasów bezpieczeństwa z tyłu
- Inteligentny asystent prędkości
- System utrzymania pasa ruchu
- Aktywny system hamowania awaryjnego z systemem wykrywania pieszych i rowerzystów
- System rozpoznawania znaków drogowych
- System wykrywania zmęczenia kierowcy



SPORT



Wyposażenie wersji Sport, plus:

NADWOZIE

- 17" aluminiowe obręcze kół
- Światła przeciwmgielne LED
- Lakierowane na czarno lusterka boczne
- Czarne relingi dachowe
- Chromowane listwy nadokienne

WNĘTRZE

- Składane oparcie fotela pasażera z przodu
- Oświetlenie Ambient LED
- Zaslona przeciwsłoneczna z podświetlanymi lusterkami kosmetycznymi
- Klimatyzacja dwustrefowa

TECHNOLOGIA

- 7" wyświetlacz TFT w panelu wskaźników
- Bezprzewodowa ładowarka
- Gniazdo elektryczne 230 V
- Port USB w drugim rzędzie siedzeń (typu C)
- Tylne czujniki parkowania

PLUG-IN HYBRID

- Dedykowany hybrydzie chromowany emblemat Jeep® z niebieskimi akcentami
- Chromowany emblemat 4xe
- Tryby jazdy elektrycznej: hybrydowy, elektryczny, eSave
- Selec-Terrain™ z 4 trybami jazdy: Auto, Sand/Mud, Snow, Sport
- Asystent zjazdu ze wzniesienia
- System napędu 4x4 Jeep® Active Drive Low
- Kabel do ładowania z gniazda elektrycznego Mode 2
- Dwustrefowa klimatyzacja automatyczna z klimatyzacją wstępną
- Dedykowany wersji hybrydowej 7" wyświetlacz TFT w panelu wskaźników
- Dedykowane wersji hybrydowej funkcje systemu Uconnect™
- Usługi Uconnect™ z funkcjami dedykowanymi wersji hybrydowej
- Bezkluczykowy system Enter'N Go
- Alarm



LONGITUDE

Wyposażenie wersji Longitude, plus:

NADWOZIE

- Reflektory LED z dedykowanymi DRL
- Automatyczne światła drogowe
- 18" aluminiowe obręcze kół z diamentowym wzorem
- Czarne relingi dachowe z chromowanymi akcentami
- Srebrna końcówka układu wydechowego
- Ciemne szyby w części tylnej
- Elektrycznie składane lusterka boczne
- Lakierowane w kolorze Gloss Black lusterka boczne z chromowanym wykończeniem

WNĘTRZE

- Siedzenia z syntetycznej skóry Premium Techno/materiałowe ze szwami w kolorze Diesel Grey
- Przednie fotele z elektryczną regulacją podparcia lędźwiowego w 2 płaszczyznach

TECHNOLOGIA

- System multimedialny Uconnect™ 10,1" (bez nawigacji) z 6 głośnikami
- Nowy 10,25" konfigurowalny wyświetlacz Full TFT w panelu wskaźników
- Przednie czujniki parkowania
- Automatyczny system wspomaganie parkowania
- Adaptacyjny tempomat
- Bezkluczykowy system otwierania i zamykania pojazdu
- Bezkluczykowy system Enter'N Go
- Alarm

PLUG-IN HYBRID

- Dedykowany hybrydzie chromowany emblemat Jeep® z niebieskimi akcentami
- Chromowany emblemat 4xe
- Tryby jazdy elektrycznej: hybrydowy, elektryczny, eSave
- Selec-Terrain™ z 4 trybami jazdy: Auto, Sand/Mud, Snow, Sport
- Asystent zjazdu ze wzniesienia
- System napędu 4x4 Jeep® Active Drive Low
- Kabel do ładowania z gniazda elektrycznego Mode 2
- Dwustrefowa klimatyzacja automatyczna z klimatyzacją wstępną
- Dedykowany wersji hybrydowej 10,25" wyświetlacz Full TFT w panelu wskaźników
- Dedykowane wersji hybrydowej funkcje systemu Uconnect™
- Usługi Uconnect™ z funkcjami dedykowanymi wersji hybrydowej



LIMITED

Wyposażenie wersji Limited, plus:

NADWOZIE

- Reflektory projektorowe LED z dedykowanymi DRL
- 19" aluminiowe obręcze kół w kolorze Granite Crystal
- Lakierowane w kolorze Gloss Black lusterka
- Listwy nadokienne w kolorze Neutral Grey
- Czarne relingi dachowe z akcentami w kolorze Neutral Grey
- Lakierowane w kolorze nadwozia dolne listwy zderzaka i progi
- Dach w kolorze czarnym

WNĘTRZE

- Fotele skórzane ze szwami w kolorze Diesel Grey
- Regulowane elektrycznie w 8-płaszczyznach fotele kierowcy i pasażera
- Oparcie tylnej kanapy dzielone w proporcjach 40/20/40
- Czarna podsufitka
- Fotel kierowcy z elektryczną regulacją podparcia lędźwiowego w 4 płaszczyznach

TECHNOLOGIA

- System multimedialny Uconnect™ 10,1" (z nawigacją) z 6 głośnikami
- Elektrycznie otwierana kłapa bagażnika

PLUG-IN HYBRID

- Dedykowany hybrydzie chromowany emblemat Jeep® z niebieskimi akcentami
- Chromowany emblemat 4xe
- Tryby jazdy elektrycznej: hybrydowy, elektryczny, eSave
- Selec-Terrain™ z 4 trybami jazdy: Auto, Sand/Mud, Snow, Sport
- Asystent zjazdu ze wzniesienia
- System napędu 4x4 Jeep® Active Drive Low
- Kabel do ładowania z gniazda elektrycznego Mode 2
- Dwustrefowa klimatyzacja automatyczna z klimatyzacją wstępną
- Dedykowany wersji hybrydowej 10,25" wyświetlacz Full TFT w panelu wskaźników
- Dedykowane wersji hybrydowej funkcje systemu Uconnect™
- Usługi Uconnect™ z funkcjami dedykowanymi wersji hybrydowej



PLUG-IN HYBRID

Wyposażenie wersji Longitude, plus:

NADWOZIE

- Reflektory LED z dedykowanymi DRL
- Automagiczne światła drogowe
- 17" aluminiowe obręcze kół – opony M+S 235/60 R17
- Emblemat Jeep® w kolorze Neutral Grey z niebieskimi akcentami
- Emblemat 4xe w kolorze Neutral Grey
- Lusterka zewnętrzne w kolorze Neutral Grey
- Listwy nadokienne w kolorze Neutral Grey
- Czarne relingi dachowe z akcentami w kolorze Neutral Grey
- Ciemne szyby w części tylnej
- Elektrycznie składane lusterka boczne
- Emblematy Trailhawk oraz Trail Rated
- Czarny tylny zaczep holowniczy oraz czarna naklejka na masce

WNĘTRZE

- Fotele z syntetycznej skóry Premium Techno/materiałowe ze szwami w kolorze Ruby Red
- Przednie fotele z elektryczną regulacją podparcia lędźwiowego w 2 płaszczyznach
- Całoroczne maty podłogowe
- Dwustronna (wykładzina/winy!) podłoga bagażnika

TECHNOLOGIA

- System multimedialny Uconnect™ 10,1" (z nawigacją) z 6 głośnikami i funkcjami dedykowanymi wersji hybrydowej
- Dedykowany wersji hybrydowej 10,25" wyświetlacz Full TFT w panelu wskaźników
- Usługi Uconnect™ z funkcjami dedykowanymi wersji hybrydowej
- Dwustrefowa klimatyzacja automatyczna z klimatyzacją wstępną
- Przednie czujniki parkowania
- Automatyczny system wspomaganie parkowania
- Adaptacyjny tempomat
- Bezkluczkowy system otwierania i zamykania
- Bezkluczkowy system Enter'N Go
- Alarm
- Elektrycznie otwierana klapa bagażnika
- Kabel do ładowania z gniazda elektrycznego Mode 2
- Tryby jazdy elektrycznej: hybrydowy, elektryczny, eSave

FUNKCJE TERENOWE

- System zarządzania trakcją Select-Terrain™ z 5 trybami: Auto, Sand/Mud, Snow, Sport, Rock
- Asystent zjazdu ze wzniesienia
- Pakiet osłon podwozia Off-road
- Przednie i tylne zderzaki Off-road
- System napędu 4x4 Jeep® Active Drive Low
- Koło zapasowe



TRAILHAWK

UWOLNIJ
SWOJE PRAWDZIWE JA



	IVORY 3-WARSTWOWY	ALPINE WHITE	GLACIER METALLIC	STING GREY	GRAPHITE GREY	BLUE ITALIA	JETSET BLUE METALLIC	BLUE SHADE	TECHNO GREEN METALLIC	COLORADO RED	CARBON BLACK METALLIC	SOLID BLACK
SPORT		○	○		■	■	■	■	■	■	■	■
LONGITUDE		○	○		■	■	■	■	■	■	■	■
LIMITED	○ ■	○ ■	○ ○	■ ○	■ ○	■ ○	■ ○	■ ○	■ ○	■ ○	■	■
S	■	■	■	○	○	○	○	○	○	○	■	■
TRAILHAWK		○ ■	○ ○	■ ○	■ ○	■ ○	■ ○	■ ○	■ ○	■ ○	■	■

- DOSTĘPNY
- DOSTĘPNY Z CZARNYM DACHEM

ZRÓB
PERFEKCYJNY
OBRÓT

19" FELGI ALUMINIOWE
Opcja Limited



19" FELGI ALUMINIOWE
Standard S



18" FELGI ALUMINIOWE
Standard Limited



18" FELGI ALUMINIOWE
Opcja Longitude



17" FELGI ALUMINIOWE
Standard Longitude



17" FELGI ALUMINIOWE
Z OPONAMI M+S
Standard Trailhawk



16" FELGI ALUMINIOWE
Standard Sport



CZARNA TKANINA Z NIEBIESKIMI SZWAMI
Standard Sport & Longitude

CZARNA



SKÓRA
Opcja Limited & Standard S



SKÓRA WENTYLOWANA
Tylko S

CZARNE ZE SZWAMI DIESEL GREY



WINYL/TKANINA



SKÓRA WENTYLOWANA

AKCENTY RUBY RED
TYLKO TRAILHAWK



CZARNA TECHNO/TKANINA
Z NIEBIESKIMI SZWAMI
Opcja Longitude



CZARNA TECHNO/TKANINA
ZE SZWAMI DIESEL GREY
Standard Limited



SKÓRA SKI GREY
ZE SZWAMI DIESEL GREY
Opcja Limited

CZAS ZAJAĆ
MIEJSCE





At your service

Odważ się być innym dzięki oryginalnym akcesoriom Mopar®. Jeepa Compassa można dostosować do własnych upodobań. Pełna gama oryginalnych akcesoriów Mopar® oferuje najlepsze rozwiązania, aby zaspokoić wszystkie potrzeby Klientów – również takie, które umożliwiają wygodny i bezpieczny transport Twojego bagażu: teleskopowy organizator bagażnika, relingi dachowe do przewożenia rowerów, nart i innych przedmiotów. Możesz też zindywidualizować charakter swojego auta dzięki naklejkom na maskę w kolorze Matte Black lub Pantone Blue, pokrywom lusterek bocznych lub ramkom grilla* zaprojektowanym do Compassa 4xe. Zaawansowana ładowarka **EVBox Elvi** to najbardziej wydajne rozwiązanie w zakresie domowego ładowania. Wyposażona w Wi-Fi oraz łączność zapewnianą przez kartę SIM, w krótkim czasie naładuje akumulator do pełna (zajmie jej to 1 godzinę i 40 minut dzięki mocy 7,4 kW). Główne zalety zaawansowanej ładowarki **EVBox Elvi** w porównaniu z easyWallbox to zdalna pomoc w ciągu całego cyklu użytkowania pojazdu, pakiet instalacyjny do domu oraz możliwość sprawdzania i śledzenia historii ładowania dzięki uwierzytelnianiu każdej sesji ładowania (przy użyciu aplikacji lub karty RFID). Możesz również zaplanować ładowanie na konkretną porę, korzystając z systemu Uconnect™ lub aplikacji mobilnej. Już dziś pobierz aplikację mobilną My Uconnect i korzystaj z zalet Wallboxa.

AUTENTYCZNOŚĆ JEST ROZWIĄZANIEM



Odwiedź sklep internetowy Mopar <https://store.jeep.com/>




Usługi z zakresu ochrony pojazdu Mopar® obejmują pakiety przedłużonej gwarancji oraz pakiety serwisowe. Nasi wysoko wykwalifikowani i wyspecjalizowani technicy używają wyłącznie oryginalnych części Mopar®. Wybierz kontrakty serwisowe, które najlepiej odpowiadają Twoim potrzebom.

Więcej informacji na stronie www.mopar.eu



EVBOX ELVI
“connected wallbox”



Prędkość ładowania



Uchwyt na kabel



Łączność



Diody LED

I AM JEEP. CUSTOMER CARE

iam **Jeep** 00 800 0 I AM JEEP
00 800 0 426 5337

Skontaktuj się z Jeepem, wybierając bezpłatny numer telefonu 00 800 0 426 5337*, dostępny z większości krajów europejskich. Jesteśmy do Twojej dyspozycji i służymy pomocą drogową przez 365 dni w roku, 24 h/dobę. Zwróć się do centrum obsługi klienta Jeep®, aby uzyskać informacje na temat naszych modeli, usług, sieci dealerów oraz w celu zarezerwowania jazdy testowej wybranym modelem. Jeep® pozostaje do Twojej dyspozycji, aby zaspokoić każdą Twoją potrzebę, odpowiedzieć na wszystkie pytania związane z użytkowaniem auta i umożliwić Ci skorzystanie z naszych usług pomocy.

*Zanim zadzwonisz z zagranicy lub z telefonu komórkowego, sprawdź koszt połączenia u swojego operatora.

DANE TECHNICZNE

UKŁAD NAPĘDOWY	1.6 MultiJet II 130 KM MTX FWD	1.3 GSE T4 130 KM MTX FWD	1.3 GSE T4 150 KM DCT FWD
Paliwo	DIESEL	BENZYNA	BENZYNA
Dostępne wersje	Longitude, Limited	Sport, Longitude, Limited	Longitude, Limited, S
Pojemność (cm ³)	1598	1332	1332
Norma emisji	Euro 6d-FINAL	Euro 6d-FINAL	Euro 6d-FINAL
Moc silnika spalinowego KM przy obr./min	130 / 3750	130 / 4750	150 / 5500
Moc silnika elektrycznego KM	-	-	-
Moc silnika spalinowego kW przy obr./min	96 / 3750	96 / 4750	110 / 5500
Moc silnika elektrycznego kW	-	-	-
Moment obrotowy silnika spalinowego Nm przy obr./min	320 / 1500	270 / 1560	270 / 1560
Moment obrotowy silnika elektrycznego Nm	-	-	-
SKRZYNIA BIEGÓW			
Skrzynia biegów	Manualna 6-biegowa	Manualna 6-biegowa	Automatyczna dwusprzęgłowa, 6-biegowa
Napęd	Na przednie koła	Na przednie koła	Na przednie koła
OSIĄGI			
0-100 km/h (s)	10,6	10,3	9,2
Prędkość maksymalna (km/h)	194	192	199
EMISJA / ZUŻYCIE PALIWA (B)			
Emisja CO ₂ (g/km) cykl mieszany	134 - 140	151 - 160	152 - 159
Zużycie paliwa (l/100 km)	4.3 - 6.5	5.5 - 9.0	5.6 - 8.7
POJEMNOŚCI I WYMIARY			
Długość (mm)	4404	4404	4404
Szerokość ze złożonymi lusterkami (mm)	1874	1874	1874
Wysokość (mm)	1629	1629	1629
Wysokość (mm) z relingami dachowymi	1624	1624	1624
Rozstaw osi (mm)	2636	2636	2636
Kąt natarcia (stopnie)	15,8	15,8	15,8
Kąt zejścia (stopnie)	30,8	30,8	30,8
Kąt rampowy (stopnie)	21,8	21,8	21,8
Prześwit (mm)	198	198	198
Głębokość brodzenia (mm)	406	406	406
Masa (kg)*	1615	1505	1505
Masa przyczepy + SAE (kg)	1250	1750	1750
Pojemność akumulatora (kWh)	-	-	-
Zasięg na silniku elektrycznych w cyklu miejskim WLTP (km)	-	-	-
Zasięg na silniku elektrycznych WLTP (km)	-	-	-
Prędkość maksymalna na silniku elektrycznym (km/h)	-	-	-
Najszybsze możliwe naładowanie akumulatora (h)	-	-	-

Wartości emisji CO₂ i zużycia paliwa zdefiniowano na podstawie oficjalnych testów przeprowadzonych zgodnie z postanowieniami Rozporządzenia UE, obowiązującymi w momencie homologacji pojazdu. W szczególności podane wartości określono na podstawie procedury testowania WLTP. Wartości emisji CO₂ i zużycia paliwa uzyskane zgodnie z obowiązującymi przepisami są wskazane w celu umożliwienia porównania danych pojazdu. Wartości emisji CO₂ i zużycia paliwa mogą nie odzwierciedlać faktycznych wartości emisji CO₂ i zużycia paliwa, które zależą od wielu czynników związanych – przykładowo, ale nie wyłącznie – ze stylem jazdy, trasą, warunkami pogodowymi i drogowymi, stanem drogi, wykorzystaniem i wyposażeniem pojazdu.


1.3 Plug-in Hybrid 190 KM AT6	1.3 GSE 240 KM AT6	1.3 GSE 240 KM AT6
Plug-in Hybrid	Plug-in Hybrid	Plug-in Hybrid
Longitude, Limited	Limited, S	Trailhawk
1332	1332	1332
Euro 6d-FINAL	Euro 6d-FINAL	Euro 6d-FINAL
130 / 5550	180 / 5750	180 / 5750
60	60	60
96 / 5550	132 / 5750	132 / 5750
44	44	44
270 / 1850	270 / 1850	270 / 1850
250	250	250
Automatyczna, 6-biegowa	Automatyczna, 6-biegowa	Automatyczna, 6-biegowa
Na cztery koła	Na cztery koła	Na cztery koła
7,9	7,3	7,3
183	200	200
44 - 46	44 - 45	46 - 47
-	-	-
4404	4404	4404
1874	1874	1874
1649	1649	1664
1645	1645	1659
2636	2636	2636
16,8	16,8	30,4
31,7	31,7	33,3
22,9	22,9	20,9
201	201	213
406	406	483
1935	1935	1935
1250	1250	1250
11,4	11,4	11,4
54	53	53
47	47	47
135	135	135
1 h 45'	1 h 45'	1 h 45'

*masa pojazdu gotowego do jazdy + kierowcy 75 kg

Wskazana wartość emisji CO₂ i zużycie paliwa odnoszą się do wersji pojazdu o najwyższych i najniższych wartościach. Wartości te mogą ulec zmianie wraz z późniejszą konfiguracją w zależności od wybranego wyposażenia i/lub rozmiaru wybranych opon. Podane wartości emisji CO₂ i zużycia paliwa nie są ostateczne i mogą ulec zmianie w wyniku zmian w cyklu produkcyjnym. W każdym przypadku oficjalne wartości emisji CO₂ i zużycia paliwa przez pojazd zakupiony przez Klienta zostaną dostarczone wraz z dokumentami towarzyszącymi pojazdowi. W przypadkach, gdy wartość emisji CO₂ i zużycia paliwa są istotne dla celów obliczenia podatków i/lub ceł związanych z pojazdem, należy odnieść się do przepisów obowiązujących w poszczególnych krajach.

PODŁĄCZ SIĘ DO

PRZYSZŁOŚCI





Jeep[®]

THERE'S ONLY ONE

Niniejsza broszura stanowi publikację Stellantis. Wszystkie ilustracje produktów i specyfikacje zostały oparte na informacjach aktualnych w momencie zatwierdzenia publikacji. Stellantis zastrzega sobie prawo do wprowadzania co jakiś czas, bez obowiązku wcześniejszego powiadomienia o tym fakcie, zmian dotyczących cen, specyfikacji, kolorów lub materiałów, a także do zmieniania lub wycofywania modeli w zakresie, w jakim zmiany te są uważane za niezbędne w celu ulepszenia produktu lub ze względów konstrukcyjnych i/lub marketingowych. Zdjęcia/ilustracje mają charakter czysto orientacyjny.

Jeep[®] jest zastrzeżonym znakiem handlowym FCA US LLC.

04.4.3873.26 – S – 03/2021 - Printed in Italy – WEB